


ČASOPIS MATEŘSKÉ ŠKOLY BAKOV NAD JIZEROU



S PŘEDŠKOLÁČKEM NA DOMA, BUDE PRIMA ZÁBAVA

DVANÁCTÝ MIMOŘÁDNÍČEK NEJEN PRO NAŠE BAKOVSKÉ DĚTI





Ahoj děti, vítám Vás. Užijte si začátek jarního období se zábavnými úkoly. Znáš některé jarní květiny? Zkus je pojmenovat. Název dvou květin zkus opsat.

SNĚŽENKA



narcis



sněženka

NARCIS



sedmikráska



hyacint



pampeliška



tulipán



krokus



Jarní rozcvička. Nauč se básničku i s pohybem a přivítej jaro.

JARNÍ ROZCVIČKA



Haló, všichni, vstávejte! (voláme, ruce u pusy)

Jaro opět vítejte. (máváme)

Celou zimu jste jen spali, (ruce pod hlavou, spíme)

protáhněte svoje svaly. (protahování)

Raz a dva a levá, pravá, (pochodujeme)

rozcvička je vždycky zdravá. (upažujeme)

Tak už všichni vstávejte, (vyskočit od země)

jaro opět vítejte. (máváme)



Ahoj děti, jsem moc rád, že s námi plníte jarní úkoly. Vytvořte si čápa – zápich do květináče.



- **Pomůcky:** dva vatové tampónky, špejli, mašlička, černý papír, žlutý papír, izolepu, lepidlo


- **Fotografie hotových výrobků nám můžete zaslat na email:**

skolka.bakov@seznam.cz

Těšíme se!



Pokud máš vyrobený zápich
čápa, nauč se o něm básničku
s pohybem.



ŘÍKANKA O ČÁPOVI

Čáp je velký pták, (velký kruh před tělem)

dělá klapy, klap. (ruce klapou před tělem)

Umí stát na jedné noze, (stoj na jedné noze)

umí létat po obloze. (ruce jako křídla létají)

Hnízdo staví na komíně, (ruce nad hlavou)

rozhlíží se po krajině. (ruka k čelu - dívání do dálky)


Pak si potichoučku vyčká, (prst před pusou)

na žabičku u rybníčka.





Kartičky s obrázky z pastelek vystříhej a podle jednotlivých předloh skládej opravdové pastelky. Správný tvar a barvy.





Maminka ti přečte básničku a určí
začáteční písmenko, podle kterého
budeš hledat předměty ve svém domě.

A

K

P

N

V

S

J

M

Z

B

L

O

AŽ JSI HOLKA NEBO KLUK,
ZBYSTŘI OČI, NAPNI SLUCH.
PO DOMĚ SE RYCHLE PROJDI,
CO ZAČÍNÁ NA NAJDI.



Připrav si plech a nasyp do něho mouku. Prstíkem do ní nakresli sněženku, duhu a postupně další obrázky.



ZOBÁNÍ PTAČKA



DUHA



SLUNÍČKO



ZUBY PILY



VLNY NA MOŘI



SMRČEK



ŠNEŽÍ ULITA
(KLUBÍČKO)



DĚŠŤ






PTAČEK



ZAJÍČ

Najdeš cestu jarní víly ke sněžence? Jdi po šipkách, kytičky vybarvi.



Zdravíme všechny děti!

Fotografie z „domácího vzdělávání“ nám můžete zaslat na emailovou adresu: skolka.bakov@seznam.cz

Budeme se těšit. Děkujeme.

Kolektiv mateřské školy
40. vydání, březen 2021