
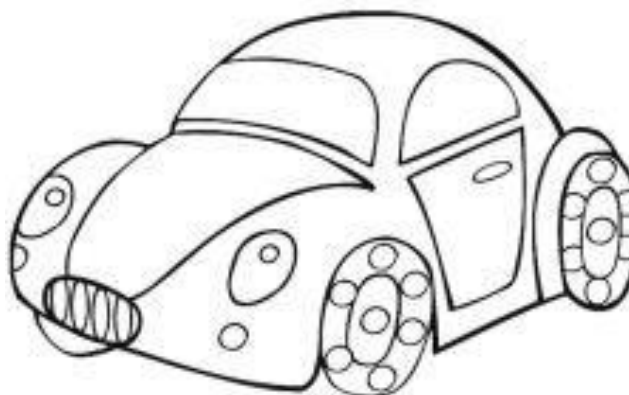


# ČASOPIS MATEŘSKÉ ŠKOLY BAKOV NAD JIZEROU



## S PŘEDŠKOLÁČKEM NA DOMA, BUDE PRIMA ZÁBAVA





PATNÁCTÝ MIMOŘÁDNÍČEK NEJEN PRO NAŠE BAKOVSKÉ DĚTI







Ahoj děti, jsem moc ráda, že se přidáte k mému dalšímu dobrodružství, tentokrát s dopravními prostředky. Dopravní prostředky vystřihni a správně přiřaď – zda létá, jezdí na silnici, po kolejích nebo pluje po vodě.




			

Procvič si prstíky, nejprve  
obtáhni čáry podle předlohy a  
dál pokračuj sám.

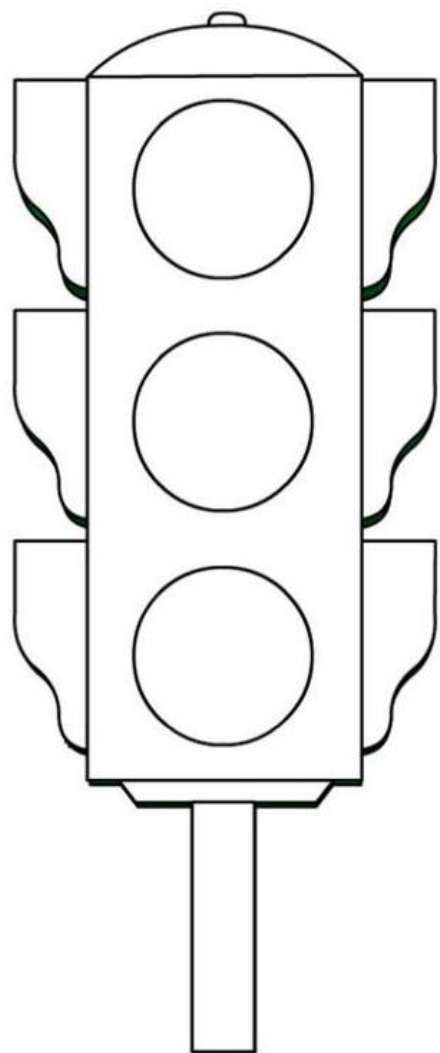





Poznáš některou značku na obrázku?  
Jaký mají geometrický tvar? Stejně  
tvary spoj. Nakresli si jednu značku.



**Vybarvi správně světýlka na semaforu. Řekni, na jakou barvu můžeme jet, na jakou stát a při jaké se připravit.**



**Společně s rodiči si udělej semafor. Kup si v obchodě sušenky ve tvaru obdélníku, natři na ně nutellu a podle barviček na semaforu, dej na nutellu lentilky.**

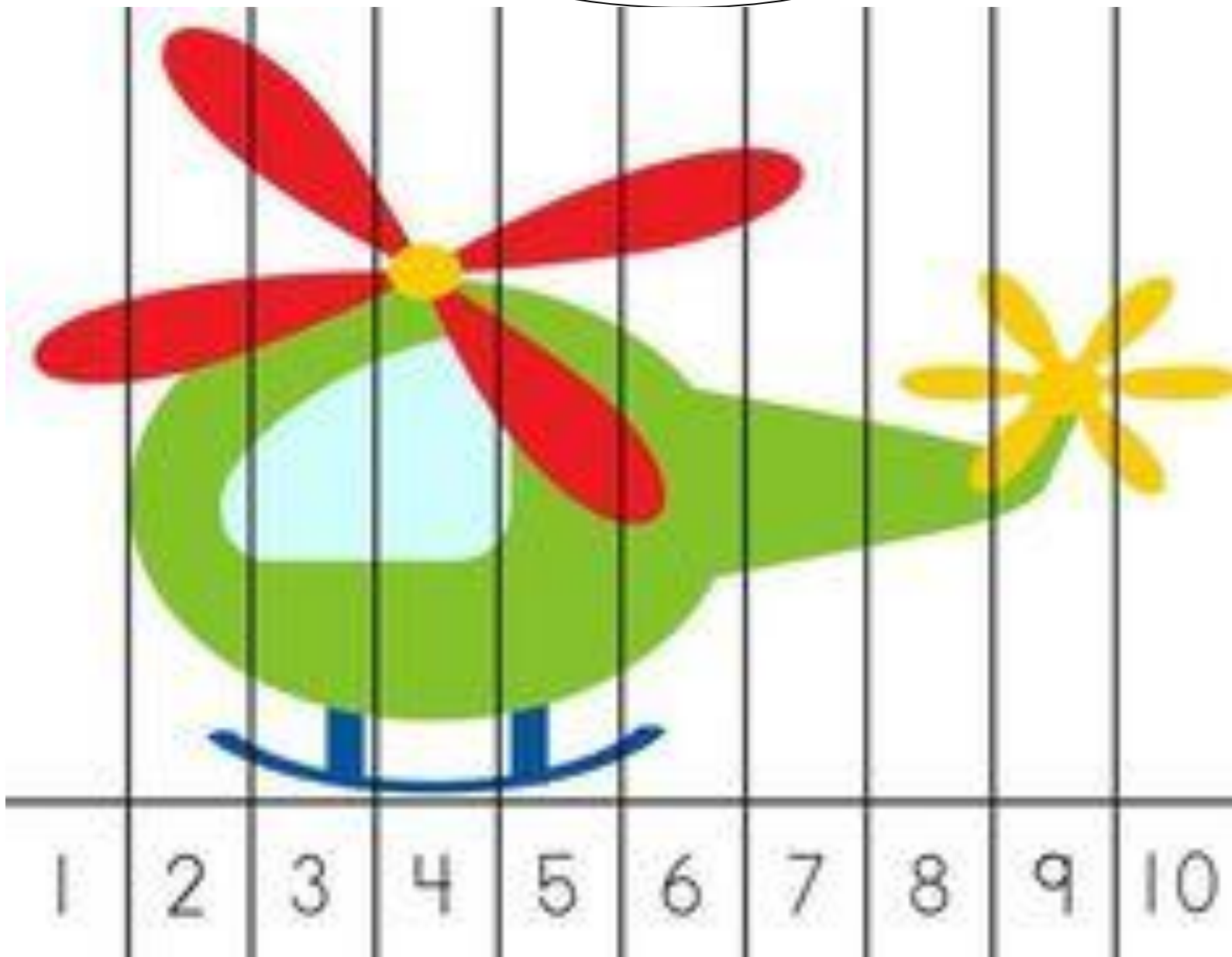
**Dobrou chuť! ☺**



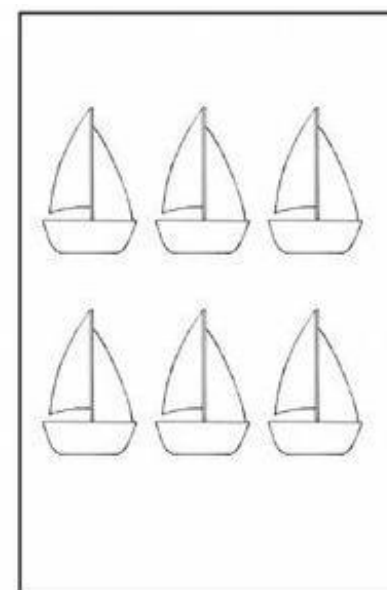
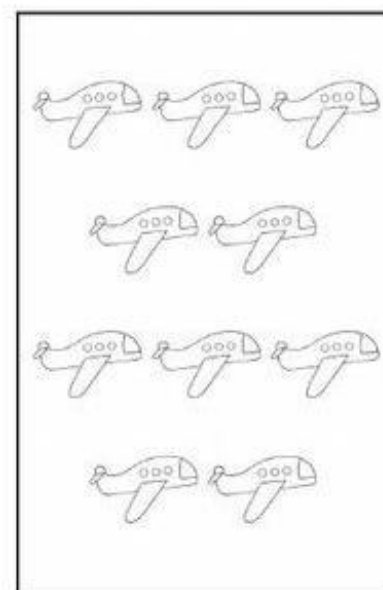


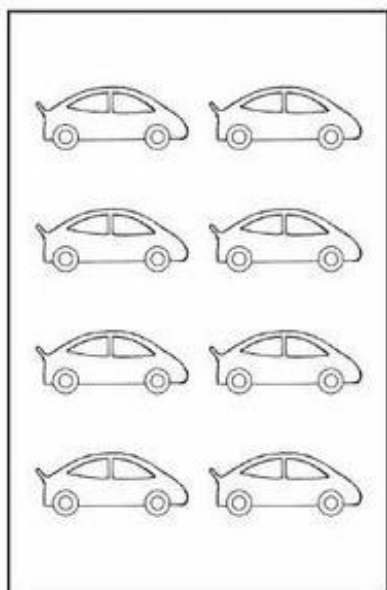




Slož si puzzle. Obrázek rozstříhej podle nakreslených čar a poté podle čísel zkus zpět složit.



Do rámečku pod obrázek zapiš číslicí počet dopravních prostředků na obrázku (nebo tečkuj). Kde je nejvíce x nejméně.






Vyber a vystřihni si potřebné geometrické tvary a podle předlohy nalep na papír

A large rectangular workspace for a craft project. On the left side, there is a template of a truck with a red rectangular body and a blue cab. Below the truck are four grey circles representing wheels. To the right of the truck template, there are several geometric shapes: three grey circles of different sizes, a blue trapezoid, a blue rectangle with a triangular corner cut, an orange triangle, a green rectangle, a large red rectangle, a yellow rectangle, a green circle, a blue trapezoid, and a grey circle.




Vyrob si doma lodičku z obalu na vajíčka, špejlí a papíru podle obrázku nebo dle vlastní fantazie jiný dopravní prostředek.






Vytleskej slova na obrázku a nakresli tolik teček, kolikrát jsi tleskl. Obrázky vybarvi.






Rozstříhej dopravní prostředky a  
poté si zahraj pexeso.





Auta, která jedou doprava,  
zakroužkuj **oranžově** a auta,  
která jedou doleva,  
zakroužkuj **zeleně**.



*Zdravíme všechny děti!*

*Mějte se hezky.*

Kolektiv mateřské školy  
43. vydání, duben 2021

Mateřská škola Bakov nad Jizerou, okres Mladá Boleslav, Palackého 978

Telefon 326 781 502, [www.msbakovnj.cz](http://www.msbakovnj.cz),

email: [ms@bakovnj.cz](mailto:ms@bakovnj.cz), [skolka.bakov@seznam.cz](mailto:skolka.bakov@seznam.cz)

