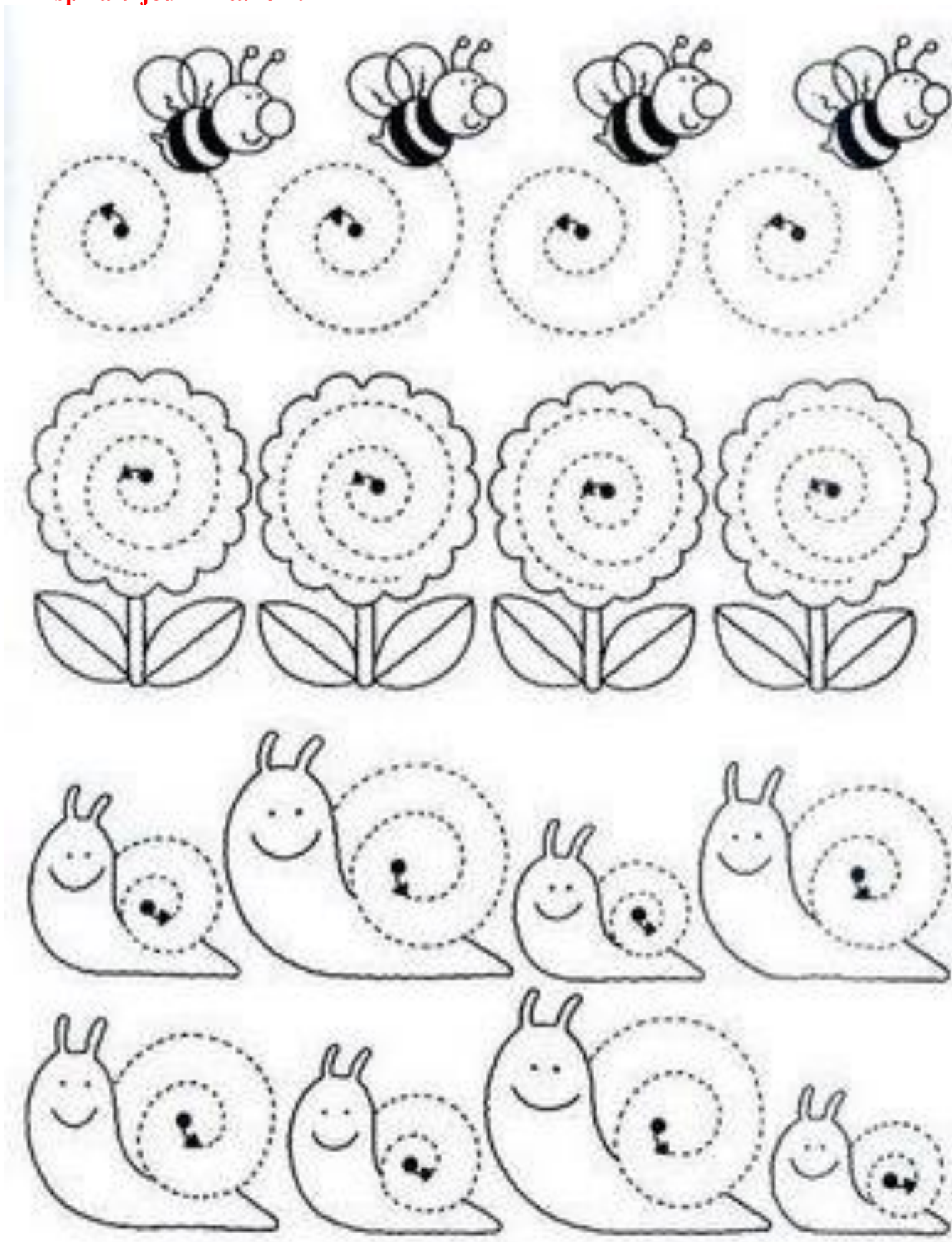

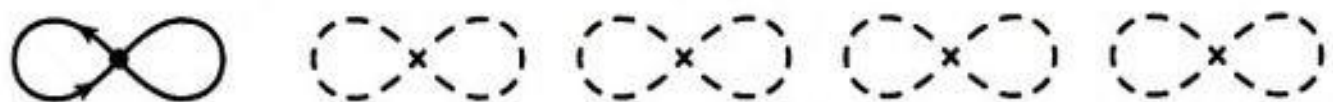






# GRAFOMOTORIKA

**Úkol č.1:** Podle vyznačeného směru, vytvoř spirály. Zkus obtáhnout spirálu jedním tahem.



**Úkol č.2:** Vlnky a smyčky si nejprve prstem obtáhni podle vzoru, poté v čárkovaných smyčkách, využij tužku.



• Обведи линии и фигуры.

**Úkol č.3:** Zkus okvětní lístky obtáhnout jedním tahem, různými barvami.


*Kvítkům bzudí písničky  
pracovité ...  
(včelíčky)*



*Okvětní lístky nakreslí pomocí klíček jedním tahem. Střed kvítků tvoří spirála.  
Každý kvítek vybarví jinou barvou.*

**Úkol č.4:** Obtáhni co nejpřesněji šedé čáry, které vedou od zvířátek.

OBTÁHNI CO NEJPŘESNĚJI ŠEDÉ ČÁRY, KTERÉ VEDOU OD ZVÍŘÁTEK.



**Úkol č.5:** Doplň sluníčku chybějící paprsky, začni od předkreslených paprsků.

